

Key Highlights

Daily Strategy
Stock of the town
Fund Flow
Economic News Update
News Daily/News Comment
สรุปการซื้อขายหุ้นของผู้บริหาร
Event/Economic Calendar
Stock Calendar

Event & Economic Calendar

June 28 : US 1Q18 GDP Growth rate

June 29 : England 1Q18 GDP Growth rate

June 29 : US May PCE Price Index

นักวิเคราะห์ บัญชีพื้นฐาน :

อาทิตย์ จันทร์สว่าง Registration No.16475

นักวิเคราะห์ เทคนิค และ นักกลยุทธ์ :

ชัยยศ จิวางกูร Registration No.15942

Daily Strategy

ตลาดหุ้นวานนี้ : SET Index วานนี้ปรับตัวขึ้น +1.70 จุด (+0.10%) ปิดที่ 1,624 จุด มูลค่าการซื้อขาย 48,649 ล้านบาท จากแรงหนุนการทำ Window Dressing ปิดจบ 2Q18 รวมถึงแรงซื้อกลุ่มพลังงานตามราคาน้ำมันดิบที่ติดตัวขึ้น อย่างไรก็ตามความกังวลสงครามการค้าระหว่างสหรัฐและประเทศต่างๆยังคงกดดันให้ดัชนีติดตัวขึ้นเพียงเล็กน้อย ทั้งนี้ นักลงทุนต่างชาติพลิกเป็นซื้อสุทธิเล็กน้อย 76 ล้านบาท และซื้อสุทธิในตลาดพันธบัตร 2,644 ล้านบาท แต่ Net Short TFEX 330 สัญญา

แนวโน้มตลาดหุ้นวันนี้ : มีมุมมองเป็นกลาง-บวก คาดดัชนีปรับตัวทดสอบ 1,630 – 1,635 จุดก่อนจะอ่อนตัวลง จากปัจจัยบวกราคาน้ำมันดิบพุ่งขึ้นกว่า 3% ยืนเหนือ 70 US/Barrel หลังสหรัฐประกาศเตือนประเทศต่างๆ รวมถึงบริษัทพลังงานให้ยุติการซื้อน้ำมันจากอิหร่านภายในวันที่ 4 พ.ย. มิฉะนั้นจะถูกสหรัฐคว่ำบาตร นอกจากนี้ ยังได้ sentiment บวกจากการทำ Window dressing ปิดจบ 2Q18 ในช่วงสัปดาห์นี้เป็นแรงหนุน อย่างไรก็ตาม คาดว่า Volume การซื้อ/ขายจะไม่หนาแน่นเนื่องจากยังคงความกังวลสงครามการค้าระหว่างสหรัฐและประเทศต่างๆที่มีความรุนแรงเพิ่มขึ้นเป็นตัวกดดันซึ่งจะส่งผลให้ภาวะตลาดผันผวนและสลับอ่อนตัวลง

กลยุทธ์การลงทุนวันนี้ : Selective Buy

- กลุ่มพลังงาน ราคาน้ำมันดิบติดตัวขึ้นสูงสุดในรอบ 1 เดือนเหนือ 70 US/Barrel
- กลุ่มอิเล็กทรอนิกส์ และอาหาร ได้อานิสงส์เงินบาทอ่อนค่าลงล่าสุด 33 Bath/USD
- กลุ่มผลประกอบการผ่านจุดต่ำสุดมาแล้ว อาทิ CPF, BANPU, TKN, EPG, GCAP และ ANAN
- AOT, BH, CPALL, CPN, CBG และ MINT คาดเป็นกลุ่มที่มีโอกาสทำ Window dressing เนื่องจาก ราคา Underperform ตลาดในช่วงที่ผ่านมา

หุ้นแนะนำวันนี้ : AEONTS (ปิด 163 ซื้อ/เป้า 210) คาดกำไรสุทธิไตรมาส 1/18 (มี.ค.-พ.ค.) ประมาณ 802 ล้านบาทเพิ่มขึ้น 30%yoy จากยอดปล่อยสินค้าที่คาดว่าจะเติบโต 17%yoy, IVL (ปิดที่ 55.5 ซื้อ/เป้า 75) คาดกำไรสุทธิไตรมาส 2/18 โตโดดเด่นจากปริมาณยอดขายที่เพิ่มขึ้น และ PTA spread เพิ่มขึ้นทำสถิติสูงสุดในรอบหลายปี, CPALL (ปิด 76 ซื้อ/เป้า 82 บาท) ยังเป็นหุ้น TOP Pick ในหุ้นกลุ่มค้าปลีก โดยมีปัจจัยหนุนจาก SSSG ที่ยังเติบโต เนื่องจากการขยายสาขา คาดกำไรสุทธิปีนี้เป็นประมาณ 23,113 ล้านบาทเพิ่มขึ้น 16.1%yoy

ธุรกิจที่มีแนวโน้มเติบโตปี 2018 : ธนาคาร, พลังงาน และ อสังหาริมทรัพย์

Top picks ปีนี้ : ADVANC, ANAN, BEM, BDMS, CHG, CPALL, IVL, MINT, MTC และ QH

KSS report วันนี้ : AEONTS (ปิด 163 ซื้อ/เป้า 210), ERW (ปิด 6.65 ซื้อ/เป้าใหม่ 7.5 จาก 8.5), SNC (ปิด 14.6 ซื้อ/เป้า 22)

ประเด็นสำคัญวันนี้ :

⚠️ (+) ราคาน้ำมันดิบบวกแรงหลังสหรัฐสั่งห้ามซื้อน้ำมันดิบจากอิหร่านตั้งแต่วันที่ 4 พ.ย.เป็นต้นไป : ราคาน้ำมันดิบ WTI กลับปิดเหนือระดับ 70 \$/bbl ได้อีกครั้ง หลังมีกระแสข่าวว่ารัฐบาลสหรัฐสั่งห้ามซื้อน้ำมันดิบจากอิหร่าน โดยมีคำสั่งให้บริษัทน้ำมันแห่งใดก็ตามที่ซื้อน้ำมันดิบจากอิหร่านในขณะนี้ จะต้องยุติการซื้อน้ำมันดังกล่าวอย่างสิ้นเชิงภายในวันที่ 4 พ.ย. มิฉะนั้นจะถูกสหรัฐทำการคว่ำบาตร ประเด็นนี้คาดว่าจะเข้ามาผลักดันให้ราคาน้ำมันดิบในระยะถัดไปปรับตัวสูงขึ้นและทรงตัวอยู่ในระดับสูงเพราะหากอิหร่านไม่สามารถส่งออกน้ำมันดิบได้จะทำให้ซัพพลายน้ำมันดิบของโลกลดลงอย่างมีนัยสำคัญก่อให้เกิดปัญหาอุปทานตึงตัวหรือไม่เพียงพอกับความต้องการใช้ (ปัจจุบันอิหร่านส่งออกน้ำมันประมาณ 2 ล้านบาร์เรลต่อวัน)

⚠️ (+) ดาวโจนส์ปิดบวกเพียง 30 จุด แม้ได้หุ้นในกลุ่มพลังงานช่วยหนุน แต่ความกังวลต่อปัญหาสงครามการค้ายังคงกดดันภาพรวม : แม้วานนี้ดัชนีตลาดหุ้นดาวโจนส์จะได้แรงหนุนจากการเพิ่มขึ้นของหุ้นในกลุ่มพลังงานหลังจากที่ราคาน้ำมันดิบ WTI พุ่งแรงกว่า 3% แต่ดัชนีดาวโจนส์เพิ่มขึ้นแค่ 30 จุดเท่านั้น เนื่องจากนักลงทุนส่วนใหญ่ยังวิตกกังวลต่อปัญหาสงครามการค้า และยังสับสนต่อนโยบายการค้าของสหรัฐ หลังนายสตีเวน มนูชิน รมว.คลังสหรัฐกล่าวว่า สหรัฐเตรียมออกแถลงการณ์จำกัดการลงทุนต่อทุกประเทศทั่วโลก ไม่ใช่เฉพาะจีน หากพบว่าประเทศใดละเมิดสิทธิทรัพย์สินทางปัญญาต่อสินค้าด้านเทคโนโลยีของสหรัฐ ขณะที่นายปีเตอร์ นาเวโร ที่ปรึกษาด้านการค้าของประธานาธิบดีโดนัลด์ ทรัมป์ ออกมาปฏิเสธข่าวดังกล่าว

⚠️ (-) ศาลฎีกาสหรัฐตัดสินเห็นพ้องกับคำสั่งของโดนัลด์ ทรัมป์ ที่ออกคำสั่งห้ามชาวมุสลิมบางประเทศเดินทางเข้าสหรัฐอาจสร้างกระแสต่อต้านสหรัฐมากขึ้น : ศาลฎีกาลงคะแนนเสียง 5-4 มีคำวินิจฉัยว่า คำสั่งของปธน.ทรัมป์เกี่ยวกับนโยบายจำกัดคนเข้าเมือง เป็นคำสั่งที่ไม่ขัดต่อรัฐธรรมนูญ และอยู่ในขอบเขตอำนาจของประธานาธิบดี โดยเมื่อเดือน ก.ย.ปีที่แล้ว ประธานาธิบดีทรัมป์ออกคำสั่งห้ามพลเมืองจาก อิหร่าน ซีเรีย ลิเบีย โซมาเลีย เยเมน เกาหลีเหนือ และเวเนซุเอลา เดินทางเข้าสหรัฐ โดยอ้างเหตุผลด้านความมั่นคง ประเด็นนี้อาจจะสร้างความเกลียดชังให้กับชาวมุสลิม และอาจจกรวมบานปลายกลายเป็นกระแสต่อต้านสหรัฐมากขึ้นในอนาคตเป็นลบต่อภาคการค้าและ Sentiment การลงทุนในตลาดหุ้น

Disclaimer: เอกสาร/รายงานฉบับนี้จัดทำขึ้นบนพื้นฐานข้อมูลที่เปิดเผยต่อสาธารณชน ซึ่งพิจารณาแล้วว่ามีความน่าเชื่อถือ อย่างไรก็ตาม บมจ.หลักทรัพย์กรุงศรีไม่อาจรับรองความถูกต้องและความสมบูรณ์ของข้อมูลดังกล่าวได้ บทความดังกล่าวเป็นเพียงแนวคิดของผู้จัดทำเพื่อใช้เป็นข้อมูลประกอบการตัดสินใจในการลงทุน บริษัทฯขอสงวนสิทธิ์ในการเปลี่ยนแปลงความเห็นหรือประมาณการต่างๆ ที่ปรากฏในเอกสาร/รายงานฉบับนี้ โดยไม่ต้องแจ้งให้ทราบล่วงหน้า ดังนั้นนักลงทุนโปรดใช้ดุลพินิจอย่างรอบคอบในการพิจารณาการลงทุน

| | |
|-------------|---------------|
| SET | 1,623.98 |
| (+1.70 จุด) | Vol. 48,649 |
| แนวรับ | 1,620 / 1,615 |
| แนวต้าน | 1,630 / 1,635 |

ระยะสั้น
ซื้อเก็งกำไร แนวต้าน 1,630 และ 1,635 จุด โดยมีจุด Cut loss หาก SET หลุด 1,615 จุด

ระยะกลาง - ยาว
ซื้อสะสมบริเวณโซนแนวรับ 1,600 - 1,610 จุด +/-

หุ้นแนะนำทางเทคนิค

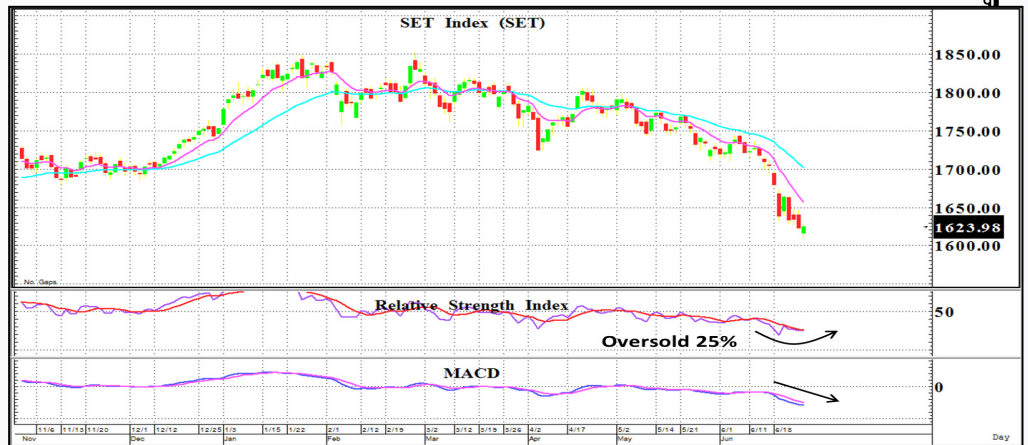
| COL | |
|----------|---------------|
| ราคาปิด | 31.00 |
| แนวรับ | 30.50 |
| แนวต้าน | 32.00 , 34.00 |
| Cut loss | 29.50 |

| VCOM | |
|----------|-------------|
| ราคาปิด | 3.74 |
| แนวรับ | 3.70 |
| แนวต้าน | 3.84 , 4.00 |
| Cut loss | 3.64 |

นักวิเคราะห์ : ชัยยศ จีวงกูร

Registration No. 15942

แนวโน้ม : ม้วนหางสีลูก



แสงสีเขียวมาแว้วว ... แม้ว่า SET วานนี้จะย่อลงในช่วงแรกแต่สุดท้ายปรับตัวขึ้นปิดบวกได้สำเร็จ พร้อมกับเครื่องมือ RSI ผงกหัวขึ้นสนับสนุนทิศทาง อย่างไรก็ตามการที่ดัชนีไม่สามารถยืนปิดเหนือเส้น EMA 10 วัน ประกอบกับ MACD ยังทิ้งตัวลงและ Volume ที่ไม่หนาแน่นทำให้การติดตัวไม่มั่นคง ดังนั้นประเมินว่า SET จะปรับตัวขึ้นทดสอบ 1,630 - 1,635 จุดก่อนสลับอ่อนตัว ทั้งนี้หาก SET จะยืนยืนสัญญาณกลับตัวต้องขึ้นยืน 1,655 - 1,660 จุด พร้อม Volume หนาแน่น



กราฟอยู่ในช่วงกลับตัว W shape โดยล่าสุดราคาติดตัวผ่านเส้น EMA 10 วันขึ้นเป็นสัญญาณซื้อได้สำเร็จ ประกอบกับเครื่องมือ RSI + MACD ขึ้นสนับสนุนทิศทางเชิงบวก จึงมีโอกาสปรับตัวขึ้นได้



กราฟกลับตัวขึ้นแบบ V shape และราคาได้ระดับขึ้นยืนเหนือเส้น EMA 10 วันได้ต่อเนื่อง พร้อมกับเครื่องมือ RSI + MACD ขึ้นสนับสนุนเป็นสัญญาณเชิงบวกจึงคาดว่า จะติดตัวขึ้นได้

Fund Flow

27 มิถุนายน 2561



Fund Flow : ไหลออกจากภูมิภาคต่อเนื่องเป็นวันที่ 13

Thailand Fund Flow :

วานนี้ นักลงทุนต่างชาติซื้อสุทธิในตลาดหุ้นไทยเป็นวันแรกในรอบ 17 วันทำการ โดยซื้อสุทธิเพียงเล็กน้อย 76 ล้านบาท และซื้อสุทธิในตลาดพันธบัตร 2,644 ล้านบาท เป็นวันแรกในรอบ 10 วันทำการ แต่กลับมา Net Short TFEF 330 สัญญา เป็นวันแรกในรอบ 2 วันทำการ

Regional Fund Flow :

วานนี้ นักลงทุนต่างชาติยังคงขายสุทธิในตลาดหุ้นภูมิภาคต่อเนื่องเป็นวันที่ 13 ด้วยมูลค่า US\$577 ล้าน โดยขายสุทธิมากที่สุดในตลาดหุ้นเกาหลีใต้ US\$339 ล้าน รองลงมาตลาดหุ้นไต้หวัน US\$209 ล้าน สำหรับกลุ่ม TIP ขายสุทธิมากที่สุดในตลาดอินโดนีเซีย US\$32 แต่ซื้อสุทธิเบาบางในไทย และฟิลิปปินส์ US\$2.3 ล้าน และ US\$1.1 ล้าน ตามลำดับ

Commodities Trend :

ราคาน้ำมันดิบ WTI เพิ่มขึ้น 2.45 ดอลลาร์ หรือ 3.6% ปิดที่ 70.53 ดอลลาร์/บาร์เรล ส่วนน้ำมันดิบ BRENT เพิ่มขึ้น 1.58 ดอลลาร์ หรือ 2.1% ปิดที่ 76.31 ดอลลาร์/บาร์เรล เนื่องจากรัฐบาลสหรัฐสั่งห้ามบริษัทซื้อน้ำมันดิบจากอิหร่านภายในวันที่ 4 พ.ย. นอกจากนี้ยังได้รับปัจจัยหนุนจากความไม่แน่นอนเกี่ยวกับความสามารถในการส่งออกน้ำมันของลิเบียอีกด้วย

ดัชนีค่าระวางเรือ :

ดัชนีค่าระวางเรือ BDI ลดลง 10 จุด อยู่ที่ระดับ 1,323 จุด ลดลงต่อเนื่องเป็นวันที่ 7 เป็นลบต่อ sentiment การลงทุนในหุ้นกลุ่มเดินเรือ PSL TTA

Analysts

Artit Jansawang

Registration No. 16475

| Market Indices (pts) | Close | ▲ +/- (pts) | ▲ +/- (%) | % chg WTD | % chg MTD | % chg YTD |
|----------------------|----------|-------------|-----------|-----------|-----------|-----------|
| Thailand | 1,624.0 | +1.70 | +0.10 | -0.67 | -5.96 | -6.77 |
| Indonesia | 5,825.6 | -33.43 | -0.57 | +0.07 | -2.64 | -8.34 |
| Philippines | 7,007.2 | +20.33 | +0.29 | -0.79 | -6.54 | -18.12 |
| Taiwan | 10,742.2 | -44.29 | -0.41 | -1.44 | -1.22 | +0.93 |
| Korea | 2,350.9 | -6.96 | -0.30 | -0.16 | -2.87 | -4.63 |
| Singapore | 3,280.9 | +20.03 | +0.61 | -0.20 | -4.30 | -3.59 |
| Malaysia | 1,675.9 | -2.24 | -0.13 | -1.08 | -3.72 | -6.73 |
| Japan | 22,342.0 | +3.85 | +0.02 | -0.80 | +0.61 | -1.88 |
| Hong Kong | 28,881.4 | -79.99 | -0.28 | -1.56 | -5.21 | -3.47 |
| China | 2,844.5 | -14.83 | -0.52 | -1.57 | -8.11 | -13.99 |
| Dow Jones | 24,283.1 | +30.31 | +0.12 | -1.21 | -0.54 | -1.76 |
| NASDAQ | 7,561.6 | +29.62 | +0.39 | -1.71 | +1.61 | +9.53 |
| S&P 500 | 2,723.1 | +5.99 | +0.22 | -1.16 | +0.66 | +1.85 |
| FTSE | 7,537.9 | +28.08 | +0.37 | -1.88 | -1.83 | -1.95 |
| DAX | 12,234.3 | -35.99 | -0.29 | -2.75 | -2.94 | -5.29 |

| Country | Last Trading Day | WTD | MTD | YTD |
|-------------|------------------|---------|-----------|-----------|
| Thailand | +2.31 | -75.07 | -1,469.36 | -5,612.05 |
| Indonesia | -32.02 | -89.65 | -585.70 | -3,508.92 |
| Philippines | +1.08 | -6.43 | -251.25 | -1,217.53 |
| Taiwan | -209.12 | -535.96 | -2,092.58 | -8,372.81 |
| Korea | -339.04 | -423.59 | -1,283.34 | -3,841.76 |
| Malaysia* | -72.70 | -72.70 | -1,129.40 | -1,604.70 |

* as of 25 Jun 2018

| SET | Last Trading Day | WTD | MTD | YTD |
|---------------------|------------------|-----------|------------|-------------|
| Foreign | 76.3 | (2,475.9) | (47,667.1) | (179,093.0) |
| Institution | (449.1) | 290.8 | 21,574.7 | 76,370.6 |
| Proprietary Trading | 802.4 | (758.1) | (11,890.0) | (8,728.8) |
| Retail | (429.6) | 2,943.1 | 37,982.3 | 111,451.2 |
| TFEF | | | | |
| Foreign | (330.0) | 4,391.0 | 26,528.0 | (21,654.0) |
| Institution | (8,895.0) | (819.0) | 4,989.0 | 23,499.0 |
| Retail | 9,225.0 | (3,572.0) | (31,517.0) | (1,845.0) |
| Bond Market | | | | |
| Foreign | 2,644.2 | (1,709.6) | 7,589.0 | 110,694.9 |
| Institution | 10,493.6 | 5,284.0 | 256,247.6 | 1,833,378.7 |
| Retail | 2,498.4 | 23,041.3 | 52,108.0 | 333,038.2 |

| Market PE | PE (x) | | | Yield (%) |
|---------------|-------------|-------|-------|-----------|
| Indices (pts) | Trailing PE | 2018E | 2019E | 2018E |
| Thailand | 16.37 | 14.85 | 13.53 | 3.22 |
| Indonesia | 20.67 | 14.78 | 13.23 | 2.31 |
| Philippines | 17.89 | 16.02 | 14.28 | 1.85 |
| Singapore | 10.51 | 13.03 | 11.98 | 3.97 |
| Malaysia | 17.27 | 16.12 | 15.09 | 3.40 |
| Japan | 17.12 | 16.21 | 14.16 | 1.95 |
| Hong Kong | 11.55 | 11.43 | 10.34 | 3.59 |
| China | 13.84 | 11.34 | 9.98 | 2.62 |
| Dow Jones | 18.32 | 15.93 | 14.66 | 2.32 |
| NASDAQ | 23.31 | 22.83 | 19.79 | 1.01 |
| S&P 500 | 20.79 | 17.10 | 15.54 | 1.97 |
| FTSE | 13.46 | 13.65 | 12.82 | 4.30 |
| DAX | 13.62 | 12.73 | 11.48 | 3.28 |

| Key Commodities (US\$/bbl) | Last Trading | Chg | MTD | ▲ YTD(%) |
|----------------------------|--------------|--------|---------|----------|
| WTI Nymex | 70.53 | +2.45 | +3.69 | +18.82 |
| ICE Brent | 76.31 | +1.58 | -1.05 | +17.49 |
| BDI (pts) | 1,323.00 | -10.00 | +233.00 | -3.15 |
| Gold (US\$/oz.) | 1,259.04 | -6.60 | -39.86 | -3.39 |
| HDPE (weekly) | 1,355.00 | -55.00 | -25.00 | +6.27 |
| PX (weekly) | 920.00 | -10.00 | -3.16 | +8.88 |
| MEG (weekly) | 915.00 | -55.00 | -4.19 | -4.69 |
| PTA (weekly) | 830.00 | -5.00 | +1.22 | +15.28 |

Economic News Update

วันที่ 27 มิ.ย 2561



A member of MUFG a global financial group

🌸 ไทย :

(-) กลุ่มท่องเที่ยว - สทท.เผยดัชนีความเชื่อมั่นธุรกิจท่องเที่ยวไตรมาส 2/18 ลดลงสู่ระดับ 94 จาก 101 ในไตรมาส 1/18 แต่คาดว่าจะกลับมาฟื้นตัวขึ้นสู่ระดับ 100 ได้อีกครั้งในช่วงไตรมาส 3/18 จากการบริหารจัดการแหล่งท่องเที่ยวและประชาสัมพันธ์มากขึ้น

🌸 สหรัฐ :

(-) ดัชนีราคาบ้านเดือนเม.ย. เพิ่มขึ้น 6.6%yoy และ 0.8%mom จะลดตัวลงจากเดือนก่อนหน้าที่ 6.7%yoy และ 1.0%mom
(-) ความเชื่อมั่นผู้บริโภคเดือน มิ.ย. ลดลงเป็น 126.4 จาก 128.8 ในเดือนพ.ค. และต่ำกว่าที่ตลาดคาดไว้ที่ 128.0

🌸 ยุโรป :

(+/-) ยูโรโซน - IMF เตือนสหภาพยุโรป (EU) ยกระดับกฎระเบียบและการกำกับดูแลเพื่อรองรับความเป็นไปได้ที่บริษัทด้านการเงินจากสหราชอาณาจักรจะทะลักเข้าสู่ยุโรปหลัง Brexit

🌸 เอเชีย / โอเชียเนีย :

(+) สิงคโปร์ - ดัชนีการผลิตภาคอุตสาหกรรมเดือนพ.ค. เพิ่มขึ้น 11.1%yoy และ 9.1%mom ส่งผลให้ช่วง 5 เดือนแรกเพิ่มขึ้น 9.8%yoy

| 10Y bond yield | Last | Change |
|----------------|-------|--------|
| Thailand | 2.58% | -0.04% |
| Indonesia | 7.73% | +0.11% |
| Philippines | 6.90% | +0.06% |
| Korea | 2.61% | +0.01% |
| Singapore | 2.56% | +0.02% |
| Malaysia | 4.21% | -0.01% |
| Japan | 0.04% | +0.00% |
| Hong Kong | 2.26% | -0.08% |
| China | 3.58% | -0.01% |
| US | 2.88% | -0.00% |
| Germany | 0.34% | +0.01% |
| France | 0.74% | +0.02% |
| UK | 1.30% | +0.01% |
| Greece | 4.11% | -0.02% |
| Italy | 2.89% | +0.06% |
| Portugal | 1.88% | +0.05% |
| Spain | 1.39% | +0.04% |

| FX again US Dollar | Last | Change |
|--------------------|----------|--------|
| Thailand | 33.03 | +0.10 |
| Indonesia | 14179.00 | +20.00 |
| Philippines | 53.61 | +0.16 |
| Korea | 1114.80 | -2.16 |
| Singapore | 1.36 | +0.00 |
| Malaysia | 4.02 | +0.48% |
| Japan | 110.06 | +0.29 |
| Hong Kong | 7.85 | +0.00 |
| China | 6.58 | +3.83% |
| EURO | 1.16 | -0.01 |
| UK | 0.76 | +0.00 |

Source: Bloomberg, Krungsri Securities

Economic Data

| | GDP (%YoY) | | | Central bank rate (%) | | | Inflation (%) | | | FX (Local currency) | | | |
|-------------|------------|------|------|-----------------------|---------|------|---------------|------|------|---------------------|---------|---------|---------|
| | 17-Jan | 18E | 19E | 17-Jan | Current | 18E | 17-Jan | 18E | 19E | 17-Jan | Current | 18E | 19E |
| Thailand | 3.90 | 4.20 | 3.70 | 1.50 | 1.50 | 1.65 | 0.67 | 1.27 | 1.50 | 35.90 | 33.03 | 32.00 | 31.50 |
| Indonesia | 5.07 | 5.30 | 5.40 | 6.50 | 6.50 | 5.00 | 3.81 | 3.50 | 3.90 | 13,471 | 14,179 | 13,931 | 13,800 |
| Philippines | 6.70 | 6.65 | 6.50 | 4.00 | 3.50 | 3.65 | 2.86 | 4.35 | 3.50 | 49.73 | 53.61 | 53.00 | 52.45 |
| Korea | 3.10 | 2.90 | 2.80 | 1.25 | 1.50 | 1.75 | 1.90 | 1.80 | 2.00 | 1207.81 | 1114.80 | 1077.50 | 1060.00 |
| Singapore | 3.60 | 3.10 | 2.80 | 0.97 | 1.52 | 1.77 | 0.59 | 0.90 | 1.40 | 1.45 | 1.36 | 1.32 | 1.29 |
| Malaysia | 5.90 | 5.50 | 5.10 | 3.00 | 3.16 | 3.30 | 3.88 | 2.60 | 2.50 | 4.49 | 4.02 | 3.97 | 3.93 |
| Japan | 1.73 | 1.10 | 1.00 | 0.10 | 0.10 | 0.0 | 0.48 | 1.00 | 1.00 | 116.54 | 110.06 | 109.00 | 104.00 |
| Hong Kong | 3.80 | 3.60 | 2.70 | 1.00 | 2.25 | - | 1.48 | 2.35 | 2.30 | 7.76 | 7.85 | 7.83 | 7.80 |
| China | 6.90 | 6.50 | 6.30 | 4.35 | 4.35 | 4.35 | 1.55 | 2.20 | 2.20 | 6.96 | 6.58 | 6.45 | 6.33 |
| US | 2.30 | 2.89 | 2.41 | 0.75 | 2.00 | 2.40 | 2.12 | 2.56 | 2.26 | | | | |
| Germany | 2.20 | 2.10 | 1.90 | 0.00 | 0.00 | 0.00 | 1.71 | 1.80 | 1.80 | 1.05 | 1.16 | 1.20 | 1.28 |
| France | 2.20 | 2.00 | 1.80 | 0.00 | 0.00 | 0.00 | 1.17 | 1.80 | 1.50 | 1.05 | 1.16 | 1.20 | 1.28 |
| UK | 1.80 | 1.40 | 1.55 | 0.25 | 0.50 | 0.75 | 2.68 | 2.50 | 2.05 | 0.82 | 0.76 | 1.36 | 1.42 |

Source: Bloomberg, Krungsri Securities

TOP 20 Net Buy NVDR (Bt mn)

| Date | June | | | | |
|-----------|--------|----------|----------|----------|----------|
| | 26 | 25 | 22 | 21 | 20 |
| 1 CPALL | 584.53 | (211.19) | 2.13 | (91.27) | 277.62 |
| 2 SCB | 394.36 | 130.26 | (66.52) | (135.94) | 163.29 |
| 3 AOT | 354.79 | (163.64) | 191.67 | (139.82) | 24.46 |
| 4 BH | 271.13 | 54.83 | (1.96) | (8.61) | (10.90) |
| 5 KBANK | 210.49 | 124.43 | (499.62) | (445.11) | (182.62) |
| 6 PTTEP | 199.14 | (231.63) | 204.55 | (161.77) | 61.95 |
| 7 MINT | 192.20 | (28.29) | (49.21) | (31.95) | (2.22) |
| 8 PTTGC | 164.04 | (144.94) | 114.31 | (615.45) | (21.50) |
| 9 IVL | 160.68 | 143.01 | 186.30 | (194.96) | (65.18) |
| 10 AMATA | 151.15 | 22.95 | 27.11 | 5.77 | 12.78 |
| 11 BEAUTY | 112.57 | 68.52 | (17.51) | (80.13) | (78.05) |
| 12 INTUCH | 110.44 | (53.36) | (2.77) | (14.86) | (45.61) |
| 13 GLOW | 106.00 | 63.39 | 22.00 | 29.53 | 328.08 |
| 14 LH | 104.64 | 100.50 | 348.63 | (101.00) | 216.98 |
| 15 CPN | 96.71 | (76.77) | 93.71 | 524.80 | 492.66 |
| 16 BANPU | 82.51 | 62.19 | (16.13) | (63.48) | (26.62) |
| 17 TOP | 73.31 | (29.84) | 7.81 | (33.71) | (118.75) |
| 18 WORK | 61.68 | (2.47) | (9.31) | (5.03) | 18.60 |
| 19 EGCO | 52.48 | 22.48 | (13.78) | (23.67) | (20.90) |
| 20 IRPC | 49.12 | (89.11) | 0.70 | (117.80) | 77.08 |

Source: Thai NVDR, Krungsri Securities Research

As of June 26, 2018

Top 20 Most Active NVDR (Bt mn)

| | Buy | Sell | Total | Net |
|-----------|--------|----------|----------|----------|
| 1 PTT | 967.27 | 1,178.53 | 2,145.80 | (211.27) |
| 2 CPALL | 924.33 | 339.80 | 1,264.14 | 584.53 |
| 3 KBANK | 685.31 | 474.82 | 1,160.14 | 210.49 |
| 4 AOT | 740.23 | 385.44 | 1,125.67 | 354.79 |
| 5 PTTEP | 613.60 | 414.46 | 1,028.06 | 199.14 |
| 6 BBL | 481.72 | 477.88 | 959.59 | 3.84 |
| 7 SCB | 653.32 | 258.96 | 912.28 | 394.36 |
| 8 PTTGC | 412.91 | 248.87 | 661.79 | 164.04 |
| 9 MINT | 360.46 | 168.26 | 528.73 | 192.20 |
| 10 DOD | 248.12 | 245.53 | 493.65 | 2.58 |
| 11 LH | 298.58 | 193.94 | 492.52 | 104.64 |
| 12 BH | 367.57 | 96.43 | 464.00 | 271.13 |
| 13 TOP | 267.24 | 193.93 | 461.18 | 73.31 |
| 14 BANPU | 265.79 | 183.28 | 449.08 | 82.51 |
| 15 CPN | 252.75 | 156.03 | 408.78 | 96.71 |
| 16 IVL | 278.50 | 117.82 | 396.32 | 160.68 |
| 17 SCC | 166.98 | 204.45 | 371.42 | (37.47) |
| 18 ADVANC | 162.18 | 195.74 | 357.92 | (33.57) |
| 19 BEAUTY | 230.32 | 117.75 | 348.07 | 112.57 |
| 20 EA | 136.38 | 208.84 | 345.22 | (72.45) |

Source: Thai NVDR, Krungsri Securities Research

TOP 20 Net Sell NVDR (Bt mn)

| Date | June | | | | |
|--------|----------|----------|----------|----------|----------|
| | 26 | 25 | 22 | 21 | 20 |
| PTT | (211.27) | (634.74) | 116.98 | (80.98) | 21.01 |
| EA | (72.45) | 0.63 | 85.56 | (19.29) | 18.39 |
| TISCO | (53.07) | (31.25) | (4.72) | (10.97) | (32.29) |
| JAS | (44.79) | (27.26) | (11.60) | (21.40) | (23.17) |
| CPF | (43.15) | (93.50) | (46.08) | (236.37) | (128.43) |
| SCC | (37.47) | 30.94 | (398.33) | (550.72) | 291.77 |
| ADVANC | (33.57) | (2.06) | 54.77 | (111.84) | (135.14) |
| SPRC | (21.89) | (48.38) | (9.15) | (38.26) | (4.41) |
| BCP | (20.02) | (52.41) | (1.31) | 24.94 | 6.54 |
| BLAND | (19.63) | (24.60) | (11.24) | 2.55 | (0.97) |
| TMB | (17.60) | 11.47 | 14.86 | 11.61 | 5.51 |
| HANA | (15.81) | (9.39) | (5.31) | (2.40) | (2.45) |
| COM7 | (13.51) | (12.09) | (10.98) | (6.17) | 11.40 |
| MTC | (12.49) | 8.20 | (2.19) | (0.03) | (27.44) |
| BTS | (10.84) | (12.01) | (10.51) | (40.44) | (35.44) |
| CK | (10.13) | (0.40) | 37.89 | (21.55) | (2.28) |
| VGI | (9.52) | (34.09) | 0.90 | 2.53 | (38.14) |
| CBG | (8.22) | (1.10) | (4.28) | 10.79 | 12.11 |
| GGC | (7.58) | (4.76) | (2.17) | (4.82) | (7.29) |
| SIRI | (7.51) | (8.54) | (12.71) | (11.08) | (30.77) |

Source: Thai NVDR, Krungsri Securities Research

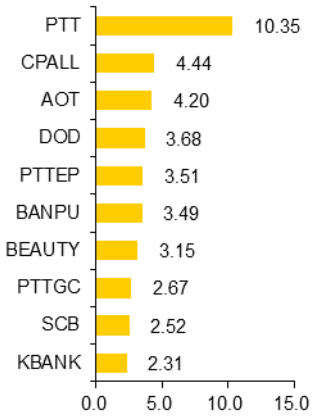
As of June 26, 2018

NVDR Shares to Total Paid-up Shares (%)

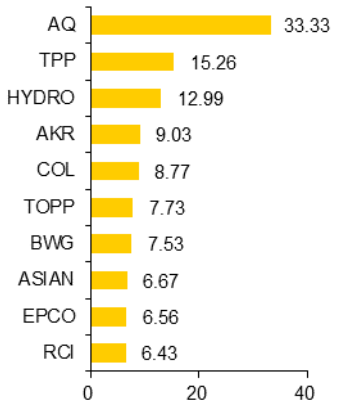
| | NVDR (Mil.shares) | Paid-up (Mil.shares) | % of Paid-up |
|---------|----------------------|-------------------------|-----------------|
| TISCO-P | 0.01 | 0.01 | 74.04 |
| BBL | 634.35 | 1,908.84 | 33.23 |
| KBANK | 632.78 | 2,393.26 | 26.44 |
| RATCH | 267.88 | 1,450.00 | 18.47 |
| TOP | 369.55 | 2,040.03 | 18.11 |
| LH | 2143.61 | 11,949.71 | 17.94 |
| TCAP | 207.81 | 1,206.47 | 17.23 |
| MCS | 83.73 | 500.00 | 16.75 |
| TISCO | 131.55 | 800.65 | 16.43 |
| SAT | 67.36 | 425.19 | 15.84 |
| GL | 239.85 | 1,525.54 | 15.72 |
| AH | 50.16 | 322.58 | 15.55 |
| PTTGC | 655.19 | 4,508.85 | 14.53 |
| THIP | 11.39 | 80.00 | 14.24 |
| KKP | 112.68 | 846.75 | 13.31 |
| INTUCH | 395.48 | 3,206.42 | 12.33 |
| GBX | 131.57 | 1,089.08 | 12.08 |
| TMB | 5005.83 | 43,851.89 | 11.42 |
| AP | 342.68 | 3,145.90 | 10.89 |
| EGCO | 56.52 | 526.47 | 10.74 |

Source: Thai NVDR, Krungsri Securities Research

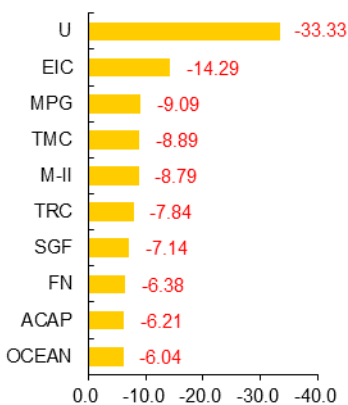
Most Active



Top Gainer



Top Loser



ประเด็นข่าวย่อรายบริษัท

| | |
|--------------|---|
| PTTGC | PTTGC เซ็นร่วมมือบริษัทในอังกฤษ-ฝรั่งเศสพร้อมชวนต่างชาติเข้ามาลงทุนใน EEC |
| + | พีทีที โกลบอลฯเซ็นความร่วมมือเอ็มกับบริษัท/องค์กร ในอังกฤษและฝรั่งเศส เพื่อนำนวัตกรรมระบบความปลอดภัยมาใช้กับท่อส่งผลิตภัณฑ์ไปถึงมือลูกค้า และการออกแบบดำเนินการเทคโนโลยีระบบ Visualization ในการวิเคราะห์ข้อมูลเพื่อเพิ่มประสิทธิภาพในโรงงาน หลังจากเดินทางพร้อมทีมคณะนายกรัฐมนตรีเยือนอังกฤษและฝรั่งเศสระหว่าง 19-26 มิ.ย. ที่ผ่านมา - ผู้จัดการรายวัน |

| | |
|------------|--|
| WHA | 'ดับบลิวเอชเอ'ซื้อโลกป่วนไร้ผลกระทบยอดขายที่ดิน |
| + | "ดับบลิวเอชเอ" คาดสงครามการค้าจีน-สหรัฐไม่กระทบเป้ายอดขายที่ดิน เหตุลูกค้ายังมีแผนชะลอการซื้อ พร้อมตั้งเป้ายอดขายที่ดินกว่า 1,400 ไร่ หลังทุนแบล็กล็อกแล้ว กว่า 600 ไร่ เตรียมดันยอดขายในไตรมาสเวียตนามปีนี้อีก 125 ไร่ ส่วนผลงาน ช่วงครึ่งปีหลังคาดโตเนื่องจากอีอีซี หนุนภาพรวมทั้งปีโต 20% - กรุงเทพธุรกิจ |

| | |
|-------------|--|
| GULF | GULF ปักหมุด 5000 MW หนุนรายได้ผงาด 120% |
| + | GULF เดินหน้าขยายโรงไฟฟ้าทั้งในและต่างประเทศ เผย "บีกโปรเจกต์" โครงการ IPP โรงไฟฟ้า GSRC-GPD มูลค่า 5.2 หมื่นล้านบาท จำนวน 5000 MW จ่อลงเสาเข็มเดือนสิงหาคมนี้ ส่วนโครงการโอมาน 300 MW จะรู้ผลประมูลปลายกรกฎาคม-สิงหาคมนี้ จับตาปีนี้รายได้โต 120% - ทันหุ้น |

| | |
|------------|--|
| EPG | EPG ส่งออกพุ่งรับโชคบาทอ่อน |
| + | EPG รับโชคบาทอ่อน-บอลโลก หนุนรายได้เพิ่ม โบรกสองงบวดบัญชี Q1/2562 พอร์มดีกว่างวดบัญชี Q4/2561 ขานรับยอดส่งออกพุ่งทะยาน แกรมฟื้นจึงปีนี้กำไรพุ่ง 14% จากปีก่อน อานิสงส์ลูกค้าวางใจป้อนออเดอร์ แกรมการันตีพันจุดต่ำสุด - ทันหุ้น |

| | |
|------------|---|
| EKH | EKH รายได้ปี 61 โตขึ้นต่ำ 10% ผลบวกเปิดศูนย์เด็กหลุดแก้ว |
| + | EKH ล้นลูกค้าใช้บริการ "ศูนย์เด็กหลุดแก้ว" แน่น เชื่อสิ้นปี 2561 ยอดใช้บริการพุ่ง 120 ราย หนุนรายได้ปีนี้ได้ขึ้นต่ำ 10% เคาะแผน 5 ปี ปีมรายได้พุ่งแตะ 1 พันล้านบาท - ข่าวหุ้น |

| | |
|------------|--|
| SPA | SPA ลุยขยายกัมพูชา ส่งเล็ทส์ รีแลกซ์ สปา ต่อยอดเปิดสาขาที่ 2 |
| + | SPA เปิดสาขาใหม่ "เล็ทส์ รีแลกซ์ สปา พระโนโรดม บูเลอวาร์ด" ในกัมพูชา เป็นสาขาที่ 2 ต่อยอดความสำเร็จจากสาขาเล็ทส์ รีแลกซ์ สปา เหมมา เจอ ตุง บูเลอวาร์ด ที่เปิดเดือน มี.ค.นี้ ดันยอดสาขา "เล็ทส์ รีแลกซ์ สปา" รวมทั้งสิ้น 31 สาขา - ข่าวหุ้น |

| | |
|--------------|---|
| BANPU | BANPU จ่อนิวไฮรอบ 6 ปี ลุ้น Q2 กำไรพุ่ง 4.4 พันล. |
| + | "BANPU" มีลุ้นไตรมาส 2 พันกำไรสุทธิพุ่ง 4.4 พันล้านบาท ทำนิวไฮในรอบ 6 ปี รับแรงหนุนยอดขายถ่านหินทะลัก 8.6 ล้านตัน และราคาขายสูง 80 เหรียญสหรัฐ - ข่าวหุ้น |

Consensus Global Valuation

วันที่ 27 มิถุนายน 2561



Consensus Global Valuation

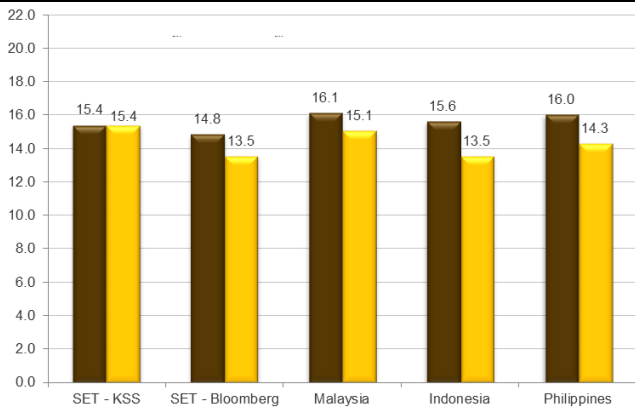
| Country | INDEX | EPS | | | | | P/E (x) | | | | | P/B (x) | | | | | Yield (%) | | | | |
|---|----------|--------|--------|--------|--------|--------|-------------|-------------|-------------|-------------|-------------|------------|------------|------------|------------|------------|------------|------------|------------|------------|------------|
| | | 2015 | 2016 | 2017 | 2018 | 2019 | 2015 | 2016 | 2017 | 2018 | 2019 | 2015 | 2016 | 2017 | 2018 | 2019 | 2015 | 2016 | 2017 | 2018 | 2019 |
| THAI | SET | 73.3 | 92.7 | 92.7 | 109.4 | 120.0 | 21.9 | 16.6 | 18.9 | 14.8 | 13.5 | 1.7 | 1.9 | 2.1 | 1.9 | 1.7 | 3.6 | 3.0 | 3.4 | 3.2 | 3.5 |
| JAPAN | NKY | 897.1 | 782.9 | 1174.1 | 1378.3 | 1577.0 | 20.2 | 24.4 | 19.4 | 16.2 | 14.2 | 1.7 | 1.7 | 1.9 | 1.7 | 1.6 | 1.7 | 1.7 | 1.7 | 2.0 | 2.1 |
| HONG KONG | HSI | 2049.1 | 1839.5 | 2183.6 | 2527.6 | 2793.0 | 10.2 | 12.0 | 13.7 | 11.4 | 10.3 | 1.2 | 1.1 | 1.4 | 1.3 | 1.2 | 4.0 | 3.6 | 3.6 | 3.6 | 3.9 |
| CHINA | SHCOMP | 196.9 | 179.8 | 196.1 | 250.9 | 284.9 | 17.3 | 17.3 | 16.9 | 11.3 | 10.0 | 2.1 | 1.5 | 1.6 | 1.3 | 1.2 | 1.7 | 1.9 | 1.9 | 2.6 | 2.9 |
| TAIWAN | TWSE | 603.1 | 611.3 | 684.2 | 780.7 | 827.5 | 13.2 | 16.4 | 15.6 | 13.8 | 13.0 | 1.5 | 1.7 | 1.9 | 1.7 | 1.7 | 4.1 | 3.9 | 4.1 | 4.1 | 4.5 |
| KOREA | KOSPI | 138.7 | 124.0 | 192.0 | 256.8 | 278.2 | 14.7 | 24.2 | 12.8 | 9.2 | 8.5 | 0.9 | 1.0 | 1.1 | 1.0 | 0.9 | 1.3 | 1.7 | 1.5 | 2.1 | 2.2 |
| INDIA | SENSEX | 1354.8 | 1339.0 | 1468.5 | 1929.0 | 2340.3 | 19.0 | 20.1 | 24.5 | 18.4 | 15.2 | 2.8 | 2.6 | 3.0 | 2.7 | 2.4 | 1.4 | 1.7 | 1.6 | 1.6 | 1.7 |
| SINGAPORE | FSSTI | 217.4 | 236.8 | 306.0 | 251.8 | 273.8 | 13.4 | 12.2 | 11.1 | 13.0 | 12.0 | 1.2 | 1.1 | 1.2 | 1.1 | 1.1 | 4.2 | 3.8 | 4.1 | 4.0 | 4.2 |
| MALAYSIA | FBMKLIC | 94.2 | 97.3 | 107.7 | 104.0 | 111.1 | 18.4 | 16.9 | 16.7 | 16.1 | 15.1 | 1.8 | 1.6 | 1.7 | 1.7 | 1.6 | 3.0 | 3.2 | 3.1 | 3.4 | 3.5 |
| INDONESIA | JCI | 164.6 | 208.7 | 263.0 | 394.1 | 440.4 | 26.9 | 25.4 | 24.2 | 14.8 | 13.2 | 2.3 | 2.4 | 2.8 | 2.3 | 2.0 | 2.2 | 1.9 | 2.2 | 2.3 | 2.6 |
| PHILIPPINE | PCOMP | 335.8 | 349.7 | 372.4 | 437.4 | 490.6 | 20.0 | 19.6 | 23.0 | 16.0 | 14.3 | 2.5 | 2.2 | 2.5 | 1.8 | 1.7 | 2.0 | 1.9 | 2.0 | 1.8 | 2.0 |
| AUSTRALIA | AS51 | 231.9 | 226.7 | 338.9 | 374.9 | 397.4 | 18.9 | 25.0 | 17.9 | 16.6 | 15.6 | 1.9 | 1.9 | 2.0 | 2.0 | 2.0 | 4.9 | 4.3 | 4.8 | 4.3 | 4.4 |
| NEW ZEALAND | NZSE50FG | 333.3 | 397.3 | 443.5 | 373.4 | 457.0 | 19.7 | 17.3 | 18.9 | 24.2 | 19.8 | 1.9 | 1.8 | 2.0 | 0.6 | 0.6 | 4.6 | 4.5 | 4.4 | 3.6 | 4.1 |
| PAKISTAN | KSE100 | 3583.7 | 3852.7 | 4426.9 | 4487.8 | 5230.0 | 9.7 | 12.4 | 9.1 | 9.2 | 7.9 | 1.6 | 2.0 | 1.5 | 1.5 | 1.3 | 6.1 | 4.9 | 6.2 | 5.8 | 6.5 |
| AVERAGE | | | | | | | 17.4 | 18.5 | 17.3 | 14.6 | 13.0 | 1.8 | 1.8 | 1.9 | 1.6 | 1.5 | 3.2 | 3.0 | 3.2 | 3.2 | 3.4 |
| Average (Thailand, Malaysia, Philippines, Indonesia) | | | | | | | 21.8 | 19.6 | 20.7 | 15.4 | 14.0 | 2.1 | 2.0 | 2.3 | 1.9 | 1.8 | 2.7 | 2.5 | 2.7 | 2.7 | 2.9 |

Source: Bloomberg, Krungsri Securities

| Country | INDEX | EPS | | | | | P/E (x) | | | | | P/B (x) | | | | | Yield (%) | | | | | | |
|----------------|-------|--------|--------|--------|--------|--------|-------------|-------------|-------------|-------------|-------------|------------|------------|------------|------------|------------|------------|------------|------------|------------|------------|------------|------------|
| | | 2015 | 2016 | 2017 | 2018 | 2019 | 2015 | 2016 | 2017 | 2018 | 2019 | 2015 | 2016 | 2017 | 2018 | 2019 | 2015 | 2016 | 2017 | 2018 | 2019 | | |
| GERMAN | DAX | 487.2 | 627.4 | 676.5 | 961.4 | 1066.0 | 20.7 | 18.3 | 19.1 | 12.7 | 11.5 | 1.7 | 1.7 | 1.8 | 1.5 | 1.4 | 2.8 | 2.9 | 6.2 | 3.3 | 3.6 | | |
| UK | UKX | 180.7 | 130.2 | 332.6 | 552.1 | 587.9 | 24.9 | 54.8 | 23.1 | 13.7 | 12.8 | 1.8 | 1.8 | 2.0 | 1.8 | 1.7 | 4.2 | 4.1 | 7.2 | 4.3 | 4.5 | | |
| FRANCE | CAC | 263.3 | 202.2 | 290.9 | 368.5 | 402.5 | 21.7 | 24.1 | 18.3 | 14.3 | 13.1 | 1.4 | 1.4 | 1.6 | 1.5 | 1.5 | 3.2 | 3.5 | 8.2 | 3.3 | 3.6 | | |
| S&P500 | SPX | 108.8 | 106.6 | 119.5 | 159.2 | 175.2 | 18.8 | 21.0 | 22.4 | 17.1 | 15.5 | 2.8 | 2.8 | 3.2 | 3.1 | 2.9 | 2.1 | 2.1 | 9.2 | 2.0 | 2.1 | | |
| DJIA | INDU | 1090.9 | 1054.8 | 1197.7 | 1523.9 | 1656.9 | 15.8 | 18.7 | 20.6 | 15.9 | 14.7 | 3.0 | 3.3 | 3.8 | 3.7 | 3.4 | 2.5 | 2.4 | 10.2 | 2.3 | 2.5 | | |
| NASDAQ | CCMP | 170.3 | 167.0 | 177.6 | 331.2 | 382.1 | 30.8 | 32.2 | 38.9 | 22.8 | 19.8 | 3.8 | 3.5 | 4.2 | 4.4 | 4.0 | 1.3 | 1.2 | 11.2 | 1.0 | 1.1 | | |
| AVERAGE | | | | | | | 22.1 | 28.2 | 23.7 | 16.1 | 14.6 | 2.4 | 2.4 | 2.8 | 2.7 | 2.5 | 2.7 | 2.7 | 8.7 | 2.7 | 8.7 | 2.7 | 2.9 |

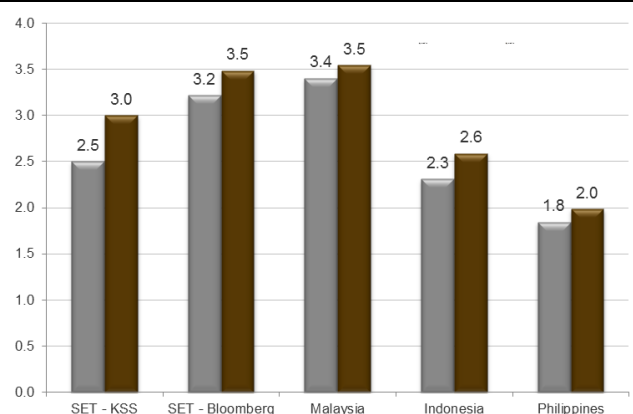
Source: Bloomberg, Krungsri Securities

เปรียบเทียบ P/E กับประเทศเพื่อนบ้าน



Source: Bloomberg, Krungsri Securities

เปรียบเทียบอัตราเงินปันผลกับประเทศเพื่อนบ้าน



Source: Bloomberg, Krungsri Securities

วันที่ 27 มิถุนายน 2561

หลักทรัพย์ที่เข้าข่ายมาตรการกำกับการซื้อขายที่ประกาศโดยตลาดหลักทรัพย์แห่งประเทศไทย

| ระดับ 1 : Cash Balance | | | | |
|------------------------|-------------|------------|----------------------------|--|
| หลักทรัพย์ | วันเริ่มต้น | วันสิ้นสุด | Turnover List ประจำสัปดาห์ | |
| NFC | 25 มิ.ย. 61 | 3 ส.ค. 61 | วันที่ 22 มิ.ย. 2561 | |
| OCEAN | 13 มิ.ย. 61 | 3 ก.ค. 61 | วันที่ 12 มิ.ย. 2561 | |
| DCORP | 12 มิ.ย. 61 | 2 ก.ค. 61 | วันที่ 11 มิ.ย. 2561 | |
| JKN-W4 | 4 มิ.ย. 61 | 13 ก.ค. 61 | วันที่ 1 มิ.ย. 2561 | |

| ขยายช่วงดำเนินการ | | | | |
|-------------------|-------------|------------|----------------------------|--|
| หลักทรัพย์ | วันเริ่มต้น | วันสิ้นสุด | Turnover List ประจำสัปดาห์ | |
| | | | | |

ระดับ 2 : ห้ามคำนวณวงเงินซื้อขาย และ Cash Balance

| ขยายช่วงดำเนินการ | | | | |
|-------------------|-------------|------------|----------------------------|--|
| หลักทรัพย์ | วันเริ่มต้น | วันสิ้นสุด | Turnover List ประจำสัปดาห์ | |
| | | | | |

ระดับ 3 : ห้าม Net settlement, ห้ามคำนวณวงเงินซื้อขาย และ Cash Balance

| หลักทรัพย์ | วันเริ่มต้น | วันสิ้นสุด | Turnover List ประจำสัปดาห์ | |
|------------|-------------|------------|----------------------------|--|
| | | | | |

Cash Balance หมายความว่า สมาชิกต้องดำเนินการให้ลูกค้าวางเงินสดไว้ล่วงหน้ากับสมาชิกเต็มจำนวนที่จะซื้อหลักทรัพย์
ห้ามคำนวณวงเงินซื้อขาย หมายความว่า ห้ามการใช้หลักทรัพย์เป็นหลักประกันในการกำหนดวงเงินการซื้อขายหลักทรัพย์
ห้าม Net settlement หมายความว่า ห้ามการหักลบราคาซื้อกับราคาขายหลักทรัพย์เดียวกันในวันเดียวกัน

ที่มา: SET

Change in Management's Securities Holding

วันที่ 27 มิถุนายน 2561



ณ วันที่ 26 มิถุนายน 2561

| Name of Company | The methods of Acquisition/ Disposition | Name of Management | Types of Securities | Filing Date | Transaction | Amount (shares) | Avg. Price (Baht) | Value (Baht) |
|-----------------|---|---------------------------|--------------------------------|-------------|-------------|-----------------|-------------------|--------------|
| ASAP | ซื้อ | ปริญดา วงศ์วิลาส | หุ้นสามัญ | 26/06/2561 | 22/06/2561 | 15,700 | 5.90 | 92,630 |
| ASAP | ซื้อ | ปริญดา วงศ์วิลาส | หุ้นสามัญ | 26/06/2561 | 25/06/2561 | 1,600,000 | 5.72 | 9,152,000 |
| BTS | ขาย | สุจินต์ หวังหลี | ใบสำคัญแสดงสิทธิที่จะซื้อหุ้น | 26/06/2561 | 20/06/2561 | 60,900 | 0.08 | 4,872 |
| BTS | ขาย | สุจินต์ หวังหลี | ใบสำคัญแสดงสิทธิที่จะซื้อหุ้น | 26/06/2561 | 20/06/2561 | 52 | 0.07 | 4 |
| CPALL | ซื้อ | วิเศษ วิเศษวิญญู | หุ้นสามัญ | 26/06/2561 | 20/06/2561 | 20,000 | 76.25 | 1,525,000 |
| CPALL | ซื้อ | วิเศษ วิเศษวิญญู | หุ้นสามัญ | 26/06/2561 | 20/06/2561 | 20,000 | 76.50 | 1,530,000 |
| CTW | ซื้อ | ทาว เอ็น ซุน | หุ้นสามัญ | 26/06/2561 | 22/06/2561 | 84,200 | 7.94 | 668,548 |
| CTW | ซื้อ | ทาว เอ็น ซุน | หุ้นสามัญ | 26/06/2561 | 25/06/2561 | 102,600 | 7.92 | 812,592 |
| DCC | ซื้อ | ชัยสิทธิ์ วิริยะเมตตากุล | ใบสำคัญแสดงสิทธิที่จะซื้อหุ้น | 26/06/2561 | 25/06/2561 | 300,000 | 0.74 | 222,000 |
| DEMCO | ซื้อ | ประพีร์ ปุ้ยพันธ์วงค์ | หุ้นสามัญ | 26/06/2561 | 25/06/2561 | 30,000 | 3.92 | 117,600 |
| DOD | ขาย | พงษ์เทพ ภิฐาพันธ์ | หุ้นสามัญ | 26/06/2561 | 22/06/2561 | 320,000 | 12.7 | 4064000 |
| DOD | ขาย | พงษ์เทพ ภิฐาพันธ์ | หุ้นสามัญ | 26/06/2561 | 25/06/2561 | 100,000 | 12.5 | 1,250,000 |
| DOD | ขาย | สุจิตรา แสงเดือนฉาย | หุ้นสามัญ | 26/06/2561 | 22/06/2561 | 37,500 | 11.97 | 448,875 |
| DOD | ขาย | สุจิตรา แสงเดือนฉาย | หุ้นสามัญ | 26/06/2561 | 25/06/2561 | 20,000 | 12.5 | 250,000 |
| EKH | ซื้อ | สุทธิพงษ์ ตั้งสัจจะพจน์ | หุ้นสามัญ | 26/06/2561 | 21/06/2561 | 50,000 | 5.15 | 257,500 |
| EKH | ซื้อ | อรสา ตั้งสัจจะพจน์ | หุ้นสามัญ | 26/06/2561 | 22/06/2561 | 66,200 | 5.15 | 340,930 |
| EKH | ซื้อ | อำนาจ เอื้ออารีมิตร | หุ้นสามัญ | 26/06/2561 | 21/06/2561 | 289,300 | 5.1 | 1,475,430 |
| EPCO | ขาย | ยุทธ ชินสุภักกุล | หุ้นสามัญ | 26/06/2561 | 22/06/2561 | 63,800 | 5.15 | 328,570 |
| GL | ซื้อ | มูเนะโอะ ทาชิโร่ | หุ้นสามัญ | 26/06/2561 | 25/06/2561 | 100,000 | 5.57 | 557,000 |
| GLOBAL | ซื้อ | วิฑูร สุริยวานกุล | หุ้นสามัญ | 26/06/2561 | 21/06/2561 | 300,000 | 16.42 | 4,926,000 |
| GREEN | ขาย | ไต้ ซอง อี | หุ้นสามัญ | 26/06/2561 | 22/06/2561 | 200,000 | 1.29 | 258,000 |
| GULF | ซื้อ | สารชิต รัตนาวะดี | หุ้นสามัญ | 26/06/2561 | 22/06/2561 | 600,000 | 64.96 | 38,976,000 |
| HYDRO | ซื้อ | สุรเชษฐ์ ชัยปัทมานนท์ | หุ้นสามัญ | 25/06/2561 | 22/06/2561 | 5,925,900 | 1.35 | 7,999,965 |
| ICN | ซื้อ | ประภากรรัตน์ ตั้งควัฒนา | หุ้นสามัญ | 26/06/2561 | 21/06/2561 | 50,000 | 2.5 | 125,000 |
| ICN | ขาย | ประภากรรัตน์ ตั้งควัฒนา | หุ้นสามัญ | 26/06/2561 | 22/06/2561 | 50,000 | 2.58 | 129,000 |
| IRPC | ซื้อ | พงศ์ประพันธ์ รุติทวีวัฒน์ | หุ้นสามัญ | 26/06/2561 | 22/06/2561 | 50,000 | 6 | 300,000 |
| IRPC | ซื้อ | ศิริเมธ ลิ้มภรณ์ | หุ้นสามัญ | 26/06/2561 | 21/06/2561 | 50,000 | 5.95 | 297,500 |
| MOONG | ขาย | อนุศาสตร์ สระทองเวียน | หุ้นสามัญ | 26/06/2561 | 22/06/2561 | 20,000 | 6.05 | 121,000 |
| NFC | ซื้อ | ณัฐภาพ รัตนสุวรรณทวี | หุ้นสามัญ | 26/06/2561 | 25/06/2561 | 812,900 | 10.95 | 8,901,255 |
| PLE | ซื้อ | เสวก ศรีสุชาติ | หุ้นสามัญ | 25/06/2561 | 20/06/2561 | 2,183,300 | 1.12 | 2,445,296 |
| PSTC | ซื้อ | ภาณุ ศีตีสาร | หุ้นสามัญ | 26/06/2561 | 25/06/2561 | 1,000,000 | 0.64 | 640,000 |
| PTG | ซื้อ | วัลภา สันติธรรมารักษ์ | หุ้นสามัญ | 26/06/2561 | 25/06/2561 | 500 | 16.3 | 8,150 |
| PTG | ซื้อ | วัลภา สันติธรรมารักษ์ | หุ้นสามัญ | 26/06/2561 | 25/06/2561 | 500 | 16.4 | 8,200 |
| PTG | ซื้อ | วัลภา สันติธรรมารักษ์ | หุ้นสามัญ | 26/06/2561 | 25/06/2561 | 500 | 16.5 | 8,250 |
| SAMTEL | ซื้อ | ดิลกพัฒน์ นิตามณีวงศ์ | หุ้นสามัญ | 26/06/2561 | 22/06/2561 | 15,000 | 8.5 | 127,500 |
| SPORT | ขาย | จรรยา วานิชชา | ใบสำคัญแสดงสิทธิที่จะซื้อหุ้น5 | 26/06/2561 | 25/06/2561 | 9,300 | 0.17 | 1,581 |
| SPORT | ซื้อ | วิลักษณ์ ไหลทอง | หุ้นสามัญ | 26/06/2561 | 25/06/2561 | 10,700 | 0.55 | 5,885 |
| SUN | ซื้อ | องอาจ กิตติคุณชัย | หุ้นสามัญ | 26/06/2561 | 25/06/2561 | 100,000 | 3.3 | 330,000 |
| SUSCO | ซื้อ | มงคล สิมะโรจน์ | หุ้นสามัญ | 26/06/2561 | 22/06/2561 | 50,000 | 3.28 | 164,000 |
| SVI | ซื้อ | พิศมัย สายบัว | หุ้นสามัญ | 26/06/2561 | 23/06/2561 | 20,000 | 4.06 | 81,200 |
| SYNTEC | ซื้อ | สุขุม พหูสูต | หุ้นสามัญ | 26/06/2561 | 22/06/2561 | 1,320,000 | 4.2 | 5,544,000 |
| TAKUNI | ซื้อ | กาญจนา ริมพณิชยกิจ | หุ้นสามัญ | 26/06/2561 | 21/06/2561 | 100,000 | 0.88 | 88,000 |

Change in Management's Securities Holding

วันที่ 27 มิถุนายน 2561



ณ วันที่ 26 มิถุนายน 2561

| Name of Company | The methods of Acquisition/ Disposition | Name of Management | Types of Securities | Filing Date | Transaction | Amount (shares) | Avg. Price (Baht) | Value (Baht) |
|-----------------|---|-----------------------|---------------------|-------------|-------------|-----------------|-------------------|--------------|
| TAKUNI | ซื้อ | กาญจนา ริมพณิชยกิจ | หุ้นสามัญ | 26/06/2561 | 22/06/2561 | 100,000 | 0.87 | 87,000 |
| TAKUNI | ซื้อ | กาญจนา ริมพณิชยกิจ | หุ้นสามัญ | 26/06/2561 | 22/06/2561 | 300,000 | 0.88 | 264,000 |
| TCMC | ซื้อ | พิมล ศรีวิกรม์ | หุ้นสามัญ | 26/06/2561 | 21/06/2561 | 445,000 | 2.48 | 1,103,600 |
| THRE | ซื้อ | กิริติ พานิชชีวะ | หุ้นสามัญ | 26/06/2561 | 25/06/2561 | 210,000 | 1.2 | 252,000 |
| TITLE | ขาย | จีรยา อุดมวงศ์ทรัพย์ | หุ้นสามัญ | 26/06/2561 | 22/06/2561 | 190,000 | 6.62 | 1,257,800 |
| TMILL | ซื้อ | ประภาส ชุตินามวรพันธ์ | หุ้นสามัญ | 26/06/2561 | 22/06/2561 | 10,000 | 2.96 | 29,600 |
| TMILL | ซื้อ | ประภาส ชุตินามวรพันธ์ | หุ้นสามัญ | 26/06/2561 | 25/06/2561 | 5,000 | 2.96 | 14,800 |
| TRUBB | ซื้อ | ภัทรพล วงศาสุทธิกุล | หุ้นสามัญ | 26/06/2561 | 22/06/2561 | 771,300 | 1.75 | 1,349,775 |
| TTA | ขาย | อุษณา มหากิจศิริ | หุ้นสามัญ | 26/06/2561 | 21/06/2561 | 900,000 | 7.22 | 6,498,000 |
| UAC | ซื้อ | กิตติ ชีวะเกตุ | หุ้นสามัญ | 26/06/2561 | 25/06/2561 | 35,000 | 4.71 | 164,850 |
| UAC | ซื้อ | ชัชพล ประสพโชค | หุ้นสามัญ | 26/06/2561 | 22/06/2561 | 4,100 | 4.78 | 19,598 |
| WIJK | ซื้อ | วิบูลย์ แสงวิทยานนท์ | หุ้นสามัญ | 26/06/2561 | 21/06/2561 | 50,000 | 2.3 | 115,000 |
| ZMICO | ซื้อ | ชัยภัทร ศรีวิสารวาจา | หุ้นสามัญ | 26/06/2561 | 25/06/2561 | 200,000 | 1.09 | 218,000 |

Source: SEC (Form 59-2)

World Calendar

27 มิถุนายน 2561



| Date Time | Event | Period | Survey | Actual | Prior |
|----------------------|-----------------------------|--------|--------|--------|----------|
| United States | | | | | |
| 06/25/2018 21:00 | New Home Sales | May | 677k | 689k | 662k |
| 06/25/2018 21:00 | New Home Sales MoM | May | 0.80% | 6.70% | -1.50% |
| 06/27/2018 19:30 | Wholesale Inventories MoM | May P | 0.20% | -- | 0.10% |
| 06/27/2018 19:30 | Retail Inventories MoM | May | -- | -- | 0.60% |
| 06/27/2018 21:00 | Pending Home Sales MoM | May | 0.50% | -- | -1.30% |
| 06/28/2018 19:30 | GDP Annualized QoQ | 1Q T | 2.20% | -- | 2.20% |
| 06/28/2018 19:30 | GDP Price Index | 1Q T | 1.90% | -- | 1.90% |
| 06/28/2018 19:30 | Core PCE QoQ | 1Q T | -- | -- | 2.30% |
| 06/28/2018 19:30 | Initial Jobless Claims | 23-Jun | -- | -- | -- |
| 06/28/2018 20:45 | Bloomberg Consumer Comfort | 24-Jun | -- | -- | -- |
| 06/29/2018 19:30 | PCE Core YoY | May | -- | -- | 1.80% |
| 07/02/2018 20:45 | Markit US Manufacturing PMI | Jun F | -- | -- | -- |
| 07/02/2018 21:00 | Construction Spending MoM | May | -- | -- | 1.80% |
| 07/02/2018 21:00 | ISM Manufacturing | Jun | 58.00 | -- | 58.70 |
| 07/02/2018 21:00 | ISM Employment | Jun | -- | -- | 56.30 |
| 07/03/2018 21:00 | Factory Orders | May | -0.10% | -- | -0.80% |
| 07/03/2018 21:00 | Durable Goods Orders | May F | -- | -- | -- |
| 07/04/2018 18:00 | MBA Mortgage Applications | 29-Jun | -- | -- | -- |
| China | | | | | |
| 06/27/2018 08:30 | Industrial Profits YoY | May | -- | -- | 21.90% |
| 06/29/2018 | BoP Current Account Balance | 1Q F | -- | -- | -\$28.2b |
| 06/30/2018 08:00 | Non-manufacturing PMI | Jun | 54.80 | -- | 54.90 |
| 06/30/2018 08:00 | Manufacturing PMI | Jun | 51.70 | -- | 51.90 |
| 06/30/2018 08:00 | Composite PMI | Jun | -- | -- | 54.60 |
| 07/02/2018 08:45 | Caixin China PMI Mfg | Jun | 51.10 | -- | 51.10 |
| 07/04/2018 08:45 | Caixin China PMI Composite | Jun | -- | -- | 52.30 |
| 07/04/2018 08:45 | Caixin China PMI Services | Jun | -- | -- | 52.90 |
| Thailand | | | | | |
| 06/29/2018 14:30 | Exports YoY | May | -- | -- | 14.60% |
| 06/29/2018 14:30 | Exports | May | -- | -- | \$18948m |
| 06/29/2018 14:30 | Imports YoY | May | -- | -- | 22.70% |
| 06/29/2018 14:30 | Imports | May | -- | -- | \$18714m |
| 06/29/2018 14:30 | Trade Balance | May | -- | -- | \$234m |
| 06/29/2018 14:30 | BoP Current Account Balance | May | -- | -- | \$1364m |
| 07/02/2018 10:00 | CPI YoY | Jun | -- | -- | 1.49% |
| 07/02/2018 10:00 | CPI Core YoY | Jun | -- | -- | 0.80% |
| 07/02/2018 14:30 | Business Sentiment Index | Jun | -- | -- | 51.50 |
| 07/05/2018 10:30 | Consumer Confidence | Jun | -- | -- | 80.10 |

Disclaimer: เอกสาร/รายงานฉบับนี้จัดทำขึ้นบนพื้นฐานข้อมูลที่เปิดเผยต่อสาธารณชน ซึ่งพิจารณาแล้วว่ามีที่น่าเชื่อถือ อย่างไรก็ตาม บมจ.หลักทรัพย์กรุงศรีอยุธยาอาจรับรองความถูกต้องและความสมบูรณ์ของข้อมูลดังกล่าวได้ บทความดังกล่าวเป็นเพียงแนวคิดของผู้จัดทำเพื่อใช้เป็นข้อมูลประกอบการตัดสินใจในการลงทุน บริษัทฯ ขอสงวนสิทธิ์ในการเปลี่ยนแปลงความเห็นหรือประมาณการต่างๆ ที่ปรากฏในเอกสาร/รายงานฉบับนี้ โดยไม่ต้องแจ้งให้ทราบล่วงหน้า ดังนั้นนักลงทุนโปรดใช้ดุลพินิจอย่างรอบคอบในการพิจารณาการลงทุน

Calendar

June 27, 2018

Stock Calendar Page 1



| June 2018 | | | | | | |
|--|--------|---|---|--|--------|----------|
| Sunday | Monday | Tuesday | Wednesday | Thursday | Friday | Saturday |
| 24 XM QLT (19/07/2018 13:30) TREIT (01/08/2018 14:00) XW SIMAT (12:1) | | 25 XM OCEAN (27/08/2018 14:00) | 26 XM TIW (26/07/2018 09:00) KYE (25/07/2018 14:00) | 27 XD TTTM (1.00 Baht) XM IMPACT (25/07/2018 10:00) TGCI (31/07/2018 09:30) | 28 | 29 30 |

| July 2018 | | | | | | |
|--|--|---|--|---|--|----------|
| Sunday | Monday | Tuesday | Wednesday | Thursday | Friday | Saturday |
| 1 XM NCL (20/07/2018 10:00) | | 2 XM UPA (31/07/2018 10:00) GPSC (24/08/2018 14:00) | 3 XM BLAND (26/07/2018 11:00) NPP (19/07/2018 14:00) | 4 XM LTX (24/07/2018 10:00) LH (07/08/2018 13:30) XD LTX (1.50 Baht) | 5 XE ACAP-W1 (1:1.1789 @ 1.6965 Baht) SPORT-W6 (1:1 @ 1.50 Baht) GL-W4 (1:1 @ 40.00 Baht) | 6 7 |
| 8 | 9 XE AIRA-W1 (1:1.00237 @ 1.99527 Baht) | 10 | 11 XD STANLY (7.00 Baht) | 12 | 13 | 14 |
| 15 XD VGI (0.054 Baht) | 16 | 17 | 18 | 19 XD TMW (2.55 Baht) XB TGCI (1 : 1.25904909) | 20 | 21 |
| 22 | 23 | 24 XR MACO (5:1 @ 2.00 Baht) XW NCL (7:1) MACO (1:2) | 25 | 26 | 27 | 28 |
| 29 | 30 | 31 | | | | |

Remark

ND - No dividend

XD - Cash Dividend

XD (ST) - Stock Dividend

XR - Rights for Common

XW - Rights for Warrant

XT - Rights for Transferable Subscription Right

CG Rating 2016 Companies with CG Rating



| | | | | | | | | | | | | | |
|-------|------|-------|-------|--------|-------|-------|--------|--------|--------|--------|-------|-------|-------|
| AMATA | AOT | BAFS | BAY | BCP | BIGC | BTS | BWG | CK | CPF | CPN | CSL | DELTA | DEMCO |
| DRT | DTAC | DTC | EASTW | EGCO | GFPT | GPSC | GRAMMY | HANA | HMPRO | INTUCH | IRPC | IVL | KBANK |
| KCE | KKP | KTB | KTC | LHBANK | LPN | MBK | MCOT | MINT | MONO | NKI | NYT | OTO | PHOL |
| PPS | PS | PSL | PTT | PTTEP | PTTGC | QH | QTC | RATCH | SAMART | SAMTEL | SAT | SC | SCB |
| SCC | SCCC | SE-ED | SIM | SITHAI | SNC | SPALI | SSSC | STEC | SVI | TCAP | THCOM | TISCO | TKT |
| TMB | TNDT | TOP | TSC | TTCL | TU | UV | VGI | WACOAL | WAVE | | | | |



| | | | | | | | | | | | | | |
|-------|--------|--------|--------|--------|--------|------|--------|--------|---------|--------|------|-------|-------|
| 2S | AAV | ACAP | ADVANC | AGE | AH | AHC | AKP | ALUCON | AMANAHA | ANAN | AP | APCO | APCS |
| ARIP | ASIA | ASIMAR | ASK | ASP | AUCT | AYUD | BANPU | BBL | BDMS | BEM | BFIT | BLA | BOL |
| BROOK | CEN | CENTEL | CFRESH | CGH | CHG | CHO | CHOW | CI | CIMBT | CKP | CM | CNS | CNT |
| COL | CPI | DCC | EA | ECF | EE | ERW | FORTH | FPI | GCAP | GLOBAL | GBX | GC | GL |
| GLOW | GUNKUL | HOTPOT | HYDRO | ICC | ICHI | IFEC | INET | IRC | JSP | K | KSL | KTIS | L&E |
| LANNA | LH | LHK | LIT | LOXLEY | LRH | LST | M | MACO | MALEE | MBKET | MC | MEGA | MFC |
| MOONG | MSC | MTI | MTLS | NCH | NOBLE | NSI | NTV | OCC | OGC | OISHI | ORI | PACE | PAP |
| PCSGH | PDI | PE | PG | PJW | PLANB | PM | PPP | PR | PRANDA | PREM | PRG | PRINC | PT |
| PTG | PYLON | Q-CON | RICHY | ROBINS | RS | RWI | S | SAMCO | SABINA | SALEE | S&J | SCG | SEAFO |
| SIAM | SINGER | SIS | SMK | SMPC | SMT | SNP | SPI | SPPT | SPRC | SR | SSF | SST | STA |
| SUSCO | SUTHA | SWC | SYMC | SYNEX | SYTNEC | TAE | TAKUNI | TASCO | TBSC | TCC | TF | TFI | TGCI |



| | | | | | | | | | | | | | |
|--------|--------|--------|-------|--------|-------|--------|--------|--------|--------|--------|--------|-------|-------|
| AEC | AEONTS | AF | AIRA | AIT | AJ | AKR | AMARIN | AMATAV | ARROW | APURE | AQUA | AMC | AS |
| BA | BEAUTY | BEC | BH | BIG | BJC | BJCHI | BKD | BR | BROCK | BRR | BTNC | CBG | CGD |
| CHARAN | CITY | CMR | COLOR | COM7 | CPL | CSC | CSP | CSR | CSS | CTW | DCON | DIMET | DNA |
| EARTH | EASON | ECL | EFORL | EPCO | EPG | ESSO | FE | FER | FOCUS | FSMART | FSS | FVC | GEL |
| GIFT | GLAND | GOLD | GSTEL | GYT | HPT | HTC | HTECH | IFS | IHL | ILINK | INSURE | IRPC | IT |
| ITD | J | JMART | JMT | JUBILE | JWD | KASET | KBS | KCAR | KGI | KKC | KOOL | KWC | KYE |
| LALIN | LPH | MAJOR | MAKRO | MATCH | MATI | M-CHAI | MDX | MFEC | MJD | MK | MODERN | MPG | NC |
| NCL | NDR | NEP | NOK | NUSA | PATO | PCA | PDG | PF | PICO | PIMO | PL | PLAT | PLE |
| PMTA | PPM | PRIN | PSTC | QLT | RCI | RCL | RICH | RML | RPC | SANKO | SAPPE | SAWAD | SCI |
| SCN | SCP | SEAOIL | SENA | SIRI | SKR | SLP | SMG | SMIT | SORKON | SPA | SPC | SPCG | SPVI |
| SSC | STANLY | STPI | SUC | TACC | TCCC | TCMC | TEAM | TFD | TFG | TIC | TIW | TKN | TLUXE |
| TMD | TNP | TOPP | TPA | TPAC | TPCH | TPIPL | TPOLY | TRITN | TRT | TTI | TVI | TWP | U |
| UBIS | UMI | UPOIC | UT | UWC | VIBHA | VPO | VTE | WICE | WIIK | WIN | XO | | |

Disclaimer

การเปิดเผยผลการสำรวจของสมาคมส่งเสริมสถาบันกรรมการบริษัทไทย (IOD) ในเรื่องการทำกับดักแล็กจการ (Corporate Governance) นี้ เป็นการดำเนินการตามนโยบายของสำนักงานคณะกรรมการกำกับหลักทรัพย์และตลาดหลักทรัพย์ โดยการสำรวจของ IOD เป็นการสำรวจและประเมินจากข้อมูลของบริษัทจดทะเบียนในตลาดหลักทรัพย์แห่งประเทศไทย และตลาดหลักทรัพย์ เอ็มเอไอ (MAI) ที่มีการเปิดเผยต่อสาธารณะ และเป็นข้อมูลที่ผู้ลงทุนทั่วไปสามารถเข้าถึงได้ ดังนั้น ผลสำรวจดังกล่าวจึงเป็นการนำเสนอในมุมมองของบุคคลภายนอก โดยไม่ได้เป็นการประเมินการปฏิบัติ และมีได้มีการใช้ข้อมูลภายในเพื่อการประเมิน ผลสำรวจดังกล่าวเป็นผลการสำรวจ ณ วันที่ปรากฏในรายงานการกำกับดูแลกิจการของบริษัทจดทะเบียนไทยเท่านั้น ดังนั้น ผลการสำรวจจึงอาจเปลี่ยนแปลงได้ภายหลังวันดังกล่าว หรือเมื่อข้อมูลที่เกี่ยวข้องมีการเปลี่ยนแปลง ทั้งนี้ บริษัทหลักทรัพย์ กรุงศรี จำกัด (มหาชน) มิได้ยืนยัน ตรวจสอบ หรือรับรองถึงความถูกต้องครบถ้วนของผลการสำรวจดังกล่าวแต่อย่างใด

Anti-corruption Progress Indicator 2016

บริษัทจดทะเบียนที่ได้ประกาศเจตนารมณ์เข้าร่วม CAC

| | | | | | | | | | | | | | |
|-------|-------|--------|--------|--------|--------|--------|-------|--------|-------|-------|--------|-------|------|
| A | AI | AIE | AIR | AJ | ALUCON | AMATAV | AOT | APCO | AQUA | ARROW | ASIA | ASK | AU |
| BCH | BJC | BJCHI | BLAND | BR | BROCK | BRR | CEN | CGH | CHEWA | CHG | CHOTI | CHOW | CIG |
| COL | COM7 | CPALL | CPF | CPR | CSC | EKH | EPCO | FC | FER | FPI | FSMART | GEL | GFPT |
| GGC | GIFT | GJS | GLOBAL | GOLD | GPSC | GREEN | GSTEL | GUNKUL | HARN | IFS | ILINK | INET | IRC |
| J | JMART | JMT | JUBILE | JUTHA | KASET | KBS | KCAR | KTECH | KWC | KYE | L&E | LEE | LIT |
| LVT | MAKRO | MATCH | MATI | MBAX | MC | MFEC | MIDA | MILL | ML | MTLS | NBC | NCL | NEP |
| NINE | NMG | NNCL | NTV | NUSA | NWR | OGC | PACE | PAF | PAP | PATO | PCSGH | PIMO | PK |
| PL | PLANB | POST | PRINC | PRO | PSTC | PYLON | QTC | ROH | ROJNA | RWI | SANKO | SAUCE | SC |
| SCCC | SCN | SEAOIL | SE-ED | SENA | SIRI | SMART | SPACK | SPPT | SPRC | SR | SRICHA | SST | STA |
| SUPER | SUSCO | SWC | SYMC | TAKUNI | TBSP | TFI | THE | TICON | TIP | TKN | TLUXE | TMILL | TMT |
| TNP | TPA | TRUE | TSE | TTI | TU | TVD | TVO | TVT | TWPC | U | UPA | UREKA | UWC |
| VGI | VIBHA | VIH | VNT | WAVE | WHA | WICE | WIIK | | | | | | |

บริษัทจดทะเบียนที่ได้รับการรับรอง CAC

| | | | | | | | | | | | | | |
|--------|-------|--------|--------|--------|-------|--------|-------|--------|-------|-------|--------|--------|-------|
| ADVANC | AKP | AMANAH | AP | ASP | AYUD | BAFS | BANPU | BAY | BBL | BCP | BKI | BLA | BROOK |
| BTS | BWG | CENTEL | CFRESH | CIMBT | CM | CNS | CPI | CPN | CSL | DCC | DEMCO | DIMET | DRT |
| DTAC | DTC | EASTW | ECL | EGCO | FE | FNS | FSS | GBX | GCAP | GLOW | HANA | HMPRO | HTC |
| ICC | IFEC | INTUCH | IRPC | IVL | K | KBANK | KCE | KGI | KKP | KSL | KTB | KTC | LANNA |
| LHBANK | LHK | LPN | MBK | MBKET | MCOT | MFC | MINT | MONO | MOONG | MSC | MTI | NKI | NSI |
| OCC | OCEAN | PB | PDI | PE | PG | PHOL | PLAT | PM | PPP | PPS | PRANDA | PREB | PRG |
| PSH | PSL | PT | PTG | PTT | PTTEP | PTTGC | Q-CON | QH | QLT | RATCH | RML | ROBINS | S & J |
| SABINA | SAT | SCB | SCC | SCG | SGP | SINGER | SIS | SITHAI | SMIT | SMP | SMP | SNC | SNP |
| SPC | SPI | SSF | SSI | SSSC | SVI | SYNTEC | TAE | TCAP | TCMC | TFG | TGCI | THANI | THCOM |
| THRE | THREL | TIPCO | TISCO | TKT | TMB | TMD | TNITY | TNL | TOG | TOP | TPCORP | TRU | TSC |
| TSTH | TTCL | TVI | UOBKH | WACOAL | | | | | | | | | |

N/A

| | | | | | | | | | | | | | |
|--------|--------|--------|--------|--------|--------|--------|--------|--------|--------|--------|--------|--------|--------|
| 2S | AAV | ABICO | ACAP | ACC | ADAM | AEC | AEONTS | AF | AFC | AGE | AH | AHC | AIT |
| AJA | AKR | ALLA | ALT | AMA | AMARIN | AMATA | AMC | ANAN | APCS | APEX | APURE | AQ | ARIP |
| AS | ASAP | ASEFA | ASIAN | ASIMAR | ASN | ATP30 | AUCT | BA | BAT-3K | BCPG | BDMS | BEAUTY | BEC |
| BEM | BFIT | BGRIM | BGT | BH | BIG | BKD | BLISS | BM | BOL | BPP | BSP | BSBM | BSM |
| BTC | BTNC | BTW | BUI | CBG | CCET | CCP | CGD | CHARAN | CHO | CHUO | CI | CITY | CK |
| CKP | CMO | CMR | CNT | COLOR | COMAN | CPH | CPL | CRANE | CRD | CSP | CSR | CSS | CTW |
| CWT | D | DCON | DCORP | DELTA | DIGI | DNA | DTCI | EA | EARTH | EASON | ECF | EE | EFORL |
| EIC | EMC | EPG | ERW | ESSO | ESTAR | ETE | EVER | F&D | FANCY | FMT | FN | FOCUS | FORTH |
| FTE | FVC | GC | GENCO | GL | GLAND | GRAMMY | GRAND | GTB | GYT | HFT | HOTPOT | HPT | HTECH |
| HYDRO | ICHI | ICN | IEC | IHL | INGRS | INOX | INSURE | IRCP | IT | ITD | ITEL | JAS | JAS |
| JCT | JSP | JTS | JWD | KAMART | KC | KCM | KDH | KIAT | KKC | KOOL | KTIS | KWG | LALIN |
| LDC | LH | LOXLEY | LPH | LRH | LST | LTX | M | MACO | MAJOR | MALEE | MANRIN | MAX | M-CHAI |
| MCS | MDX | MEGA | METCO | MGT | MJD | MK | MM | MODERN | MPG | MPIC | NC | NCH | NDR |
| NETBAY | NEW | NEWS | NFC | NOBLE | NOK | NPK | NPP | NVD | NYT | OHTL | OISHI | ORI | OTO |
| PAE | PDG | PERM | PF | PICO | PJW | PLANET | PRECHA | PMTA | POLAR | POMPUI | PPM | PRAKIT | PLE |
| PRIN | PRM | PTL | RAM | RCI | RCL | RICH | RICHY | RJH | ROCK | RP | RPC | RPH | RS |
| S | S11 | SAFARI | SALEE | SAM | SAMART | SAMCO | SAMTEL | SAPPE | SAWAD | SAWANG | SCI | SCP | SDC |
| SE | SEAFCO | SELIC | SF | SFP | SGF | SHANG | SIAM | SIMAT | SKN | SKR | SKY | SLP | SMK |
| SMM | SMT | SOLAR | SPA | SPALI | SPCG | SPG | SPORT | SPVI | SQ | SSC | SSP | STANLY | STAR |
| STEC | STHAI | STPI | SUC | SUTHA | SVH | SVOA | SYNEX | T | TACC | TAPAC | TASCO | TC | TCB |
| TCC | TCCC | TCJ | TCOAT | TEAM | TFD | TFMAMA | TGPRO | TH | THAI | THANA | THIP | THL | TIC |
| TIW | TK | TKS | TM | TMC | TMI | TMW | TNDT | TNH | TNPC | TNR | TOA | TOPP | TPAC |
| TPBI | TPCH | TPIPL | TPIPP | TPOLY | TPP | TR | TRC | TRITN | TRT | TRUBB | TSF | TSI | TSR |
| TSTE | TTA | TTTT | TTTTM | TTW | TUCC | TWP | TWZ | TYCN | UAC | UBIS | UEC | UKEM | UMI |
| UMS | UNIQ | UP | UPF | UPOIC | UT | UTP | UV | UVAN | VARO | VI | VNG | VPO | VTE |
| WG | WHAUP | WIN | WINNER | WORK | WORLD | WP | WPH | WR | XO | YCI | YNP | YUASA | ZIGA |
| ZMICO | | | | | | | | | | | | | |

Disclaimer

การเปิดเผยผลการประเมินดัชนีชี้วัดความคืบหน้าการป้องกันการมีส่วนเกี่ยวข้องกับการทุจริตคอร์รัปชัน (Anti-Corruption Progress Indicators) ของบริษัทจดทะเบียนในตลาดหลักทรัพย์แห่งประเทศไทยซึ่งจัดทำโดยสถาบันไทยพัฒน์นี้ เป็นการดำเนินการตามนโยบายและตามแผนพัฒนาความยั่งยืนสำหรับบริษัทจดทะเบียนของสำนักงานคณะกรรมการกำกับหลักทรัพย์และตลาดหลักทรัพย์ โดยผลการประเมินดังกล่าวของสถาบันไทยพัฒน์ อาศัยข้อมูลที่ได้รับจากบริษัทจดทะเบียนตามที่บริษัทจดทะเบียนได้ระบุในแบบแสดงข้อมูลเพื่อการประเมิน Anti-Corruption ซึ่งได้อ้างอิงข้อมูลจากแบบแสดงรายการข้อมูลประจำปี (แบบ 56-1) รายงานประจำปี (แบบ 56-2) หรือในเอกสารและหรือรายงานอื่นที่เกี่ยวข้องของบริษัทจดทะเบียนนั้น แล้วแต่กรณี ดังนั้น ผลการประเมินดังกล่าวจึงเป็นการนำเสนอในมุมมองของสถาบันไทยพัฒน์ซึ่งเป็นบุคคลภายนอก โดยไม่ได้เป็นการประเมินการปฏิบัติของบริษัทจดทะเบียนในตลาดหลักทรัพย์แห่งประเทศไทย และมีได้ใช้ข้อมูลภายในเพื่อการประเมิน เนื่องจากผลการประเมินดังกล่าวเป็นเพียงผลการประเมิน ณ วันที่ปรากฏในผลการประเมินเท่านั้น ดังนั้น ผลการประเมินจึงอาจเปลี่ยนแปลงได้ภายหลังวันดังกล่าว หรือเมื่อข้อมูลที่เกี่ยวข้องมีการเปลี่ยนแปลง ทั้งนี้ บริษัทหลักทรัพย์ กรุงศรี จำกัด (มหาชน) มิได้ยืนยัน ตรวจสอบ หรือรับรองความถูกต้องครบถ้วนของผลการประเมินดังกล่าวแต่อย่างใด

Reference

การเปิดเผยข้อมูลบริษัทที่เข้าร่วมโครงการแนวร่วมปฏิบัติของภาคเอกชนไทยในการต่อต้านทุจริต (Thai CAC) ของสมาคมส่งเสริมสถาบันกรรมการบริษัทไทย (ข้อมูล ณ วันที่ 31 กรกฎาคม 2560) มี 2 กลุ่ม คือ

- ได้ประกาศเจตนารมณ์เข้าร่วม CAC
- ได้รับการรับรอง CAC

สำนักงานใหญ่

เลขที่ 898 อาคารเพลินจิตทาวเวอร์ ชั้น 3
ถนนเพลินจิต แขวงลุมพินี เขตปทุมวัน กรุงเทพฯ 10330
โทร. 0-2659-7000 โทรสาร 0-2658-5699
Internet Trading: 0-2659-7777

สาขา

สาขาเอ็มโพเรียม

622 เอ็มโพเรียมทาวเวอร์ ชั้น 10 ถนนสุขุมวิท 24
แขวงคลองตัน เขตคลองเตย กรุงเทพฯ 10110
โทร. 0-2695-4500 โทรสาร 0-2695-4599

สาขาเซ็นทรัลบางนา

589/151 อาคารเซ็นทรัลซิตี้ทาวเวอร์ 1 ออฟฟิศ ชั้น 27
ถนนบางนา-ตราด แขวง-เขต บางนา กรุงเทพฯ 10260
โทร. 0-2763-2000 โทรสาร 0-2399-1448

สาขาพระราม 2

111/917-919 ถนนพระราม 2
แขวงแสมดำ เขตบางขุนเทียน กรุงเทพฯ 10150
โทร. 0-2013-7145 โทรสาร 0-2895-9557

สาขานนวิภาวดีรังสิต

ที่ทำการ ธนาคารกรุงศรีอยุธยา จำกัด (มหาชน)
สาขานนวิภาวดีรังสิต (ชั้นทาวเวอร์ส)
123 ถนนวิภาวดีรังสิต แขวงจอมพล เขตจตุจักร
กรุงเทพฯ 10900
โทร. 0-2273-8388 โทรสาร 0-2273-8399

สาขาชลบุรี

64/17 ถนนสุขุมวิท ตำบลบางปลาสร้อย อำเภอเมือง
จ.ชลบุรี 20000
โทร. 0-3312-6580 โทรสาร 0-3312-6588

สาขาหาดใหญ่

90-92-94 ธนาคารกรุงศรีอยุธยา จำกัด (มหาชน) ถนนนิพัทธ์อุทิศ 1 ตำบล
หาดใหญ่ อำเภอหาดใหญ่ จังหวัดสงขลา 90110
โทร. 074- 221-229 โทรสาร 074-221-411

สาขานครปฐม

67/1 ถนนราชดำเนิน ตำบลพระปฐมเจดีย์ อำเภอเมือง
จ.นครปฐม 73000
โทร. 0-3427-5500-7 โทรสาร 0-3421-8989

สาขาสุพรรณบุรี

249/171-172 หมู่ 5 ตำบลท่าระหัด
อำเภอเมืองสุพรรณบุรี จ.สุพรรณบุรี 72000
โทร. 0-3596-7981 โทรสาร 0-3552-2449

สาขานครราชสีมา

168 ถนนจอมพล ตำบลในเมือง อำเภอเมืองนครราชสีมา
จ.นครราชสีมา 30000
โทร. 0-4425-1211-4 โทรสาร 0-4425-1215

สาขาขอนแก่น

ธนาคารกรุงศรีอยุธยา จำกัด (มหาชน) สาขาขอนแก่น
114 ถนนศรีจันทร์ ตำบลในเมือง อำเภอเมือง จ.ขอนแก่น 40000
โทร. 0-4322-6120 โทรสาร 0-4322-6180

สาขาเชียงใหม่

ธนาคารกรุงศรีอยุธยา จำกัด (มหาชน) สาขาประตูช้างเผือก
70 ถนนช้างเผือก ตำบลศรีภูมิ อำเภอเมือง จ.เชียงใหม่ 50200
โทร. 0-5321-9234-6 โทรสาร 0-5321-9247

สาขาเชียงราย

ธนาคารกรุงศรีอยุธยา จำกัด (มหาชน) สาขาเชียงราย
231-232 ถนนธนาลัย ตำบลเวียง อำเภอเมือง จ.เชียงราย 57000
โทร. 0-5371-6489 โทรสาร 0-5371-6490

สาขาพิษณุโลก

ธนาคารกรุงศรีอยุธยา จำกัด (มหาชน) สาขาพิษณุโลก
275/1 ถนนพิชัยสงคราม ตำบลในเมือง อำเภอเมือง จ.พิษณุโลก 65000
โทร. 0-5530-3360 โทรสาร 0-5530-2580

| Analyst Team | Sector Coverage | Central line | E-mail |
|---------------------------------------|--------------------------------------|------------------------|--|
| ณภัทร จันทร์เสรีกุล, Head of Research | Energy, Petrochemical, Strategy | 662-659-7000 ext. 5000 | naphat.chantaraserukul@krungsrisecurities.com |
| กิตติสร พลดีภัทร, CFA, FRM | Property, ICT, Contractor | 662-659-7000 ext. 5019 | kittisom.pruitipat@krungsrisecurities.com |
| เจษฎา เตชะหัสติน, CFA | Banking, Consumer Finance, Insurance | 662-659-7000 ext. 5004 | jesada.techahusdin@krungsrisecurities.com |
| สุนทร ทองทิพย์ | Food, Transportation, Strategy | 662-659-7000 ext. 5009 | sunthorn.thongthip@krungsrisecurities.com |
| วรพงษ์ ตันติวุฒิพงษ์ | Electronic, Automotive, Commerce | 662-659-7000 ext. 5016 | worrapong.tuntiwutthipong@krungsrisecurities.com |
| กัณย์ อินทร์ชัย | Renewable Energy, Food | 662-659-7000 ext. 5010 | karun.intrachai@krungsrisecurities.com |
| ธีระพล อุดมเวทย์ | Healthcare, Tourism | 662-659-7000 ext. 5012 | teerapol.udomvej@krungsrisecurities.com |
| กิตติ พิทักษ์ธีระบัณฑิต | Transportation, Media | 662-659-7000 ext. 5008 | kitti.pitakteerabandit@krungsrisecurities.com |
| อาทิตย์ จันทร์สว่าง | Mid - Small cap, MAI | 662-659-7000 ext. 5005 | artit.jansawang@krungsrisecurities.com |
| คัชชวลล์ ลัดดา | Strategy | | |
| นลินี ประมาณ, Assistant Analyst | Mid - Small cap, MAI | | |
| ชัยยศ จิวางกูร | Technical | 662-659-7000 ext. 5006 | Chaiyot.jiwangkul@krungsrisecurities.com |

คำแนะนำในการลงทุน

- ซื้อ** - หุ้นที่คาดว่าจะอัตราผลตอบแทนรวมจากการลงทุนเกินกว่า 10% ภายในระยะเวลา 1 ปีข้างหน้าสำหรับหุ้นขนาดเล็ก, เกินกว่า 5% สำหรับหุ้นขนาดใหญ่
- ถือ** - หุ้นที่คาดว่าจะอัตราผลตอบแทนรวมจากการลงทุนระหว่าง -10% ถึง 10% ภายในระยะเวลา 1 ปีข้างหน้าสำหรับหุ้นขนาดเล็ก, ระหว่าง -5% ถึง 5% สำหรับหุ้นขนาดใหญ่
- ขาย** - หุ้นที่คาดว่าจะอัตราผลตอบแทนรวมจากการลงทุนน้อยกว่า 10% ภายในระยะเวลา 1 ปีข้างหน้าสำหรับหุ้นขนาดเล็ก, เกินกว่า 5% สำหรับหุ้นขนาดใหญ่